



FEDERAÇÃO DE FUTEBOL DO ESTADO DO RIO DE JANEIRO  
BOLETIM FINANCEIRO DO JOGO REALIZADO EM 09 de fevereiro de 2020

JOGO:	FLUMINENSE FC	X	BOTAFOGO FR	ESTÁDIO: MARACANÃ	BF  57
Competição (Espécie):	OFICIAL	X	AMISTOSO	LOCAL: Rio de Janeiro - RJ	
Categoria:	Internacional		Interestadual		
Competição:	CAMPEONATO ESTADUAL SÉRIE A 2020				

RECEITAS	INGRESSOS				
	LOCALIZAÇÃO	DISPONIVEL	DEVOLVIDOS	UTILIZADOS	PREÇO
Cadeira Sul Inteira	1.446	0	1.446	60,00	86.760,00
Cadeira Sul meia	2.059	0	2.059	30,00	61.770,00
Cadeira Sul Sócio	2.029	0	2.029	24,00	48.696,00
Cadeira Leste Inferior Inteira	963	0	963	60,00	57.780,00
Cadeira Leste Inferior Meia	1.056	0	1.056	30,00	31.680,00
Cadeira Leste Inferior Sócio	270	0	270	24,00	6.480,00
Cadeira Leste Superior Inteira	0	0	0	0,00	0,00
Cadeira Leste Superior Meia	0	0	0	0,00	0,00
Cadeira Leste Superior Sócio	0	0	0	0,00	0,00
Cadeira Norte	464	0	464	60,00	27.840,00
Cadeira Norte Meia	928	0	928	30,00	27.840,00
Cadeira Norte Sócio	647	0	647	24,00	15.528,00
Maracanã Mais Inteira	190	0	190	130,00	24.700,00
Maracanã Mais Meia	19	0	19	65,00	1.235,00
Maracanã Mais Sócio	52	0	52	65,00	3.380,00
Cadeira Sul Guerreiro	14	0	14	60,00	840,00
Ingresso Promocional	2.195	871	1.324	24,00	31.776,00
Camarote Promocional	2.384	1.180	1.204	60,00	72.240,00
Cadeiras Cativas	715	50	665		
Tribuna	82	43	39		
Gratuidades por força de Lei	977	250	727		
<b>TOTAIS</b>	<b>16.490</b>	<b>2.394</b>	<b>14.096</b>	<b>RECEITA</b>	<b>R\$ 498.545,00</b>

DESPESAS		
1 TAXA FERJ	39.452,90	21
2 INSS 5% DECRETO	24.927,25	22
3 DESPESA DE ARBITRAGEM	14.950,00	23
4 INSS 20% S/ DESPESA DE ARBITRAGEM	2.990,00	24
5 DESPESA OPERACIONAL	20.000,00	25
6 INSS 20% S/ DESPESA OPERACIONAL	4.000,00	26
7 DELEGADO / OUVIDORIA	3.200,00	27
8 INSS 20% S/ DELEGADO / OUVIDORIA	640,00	28
9 CREDENCIAMENTO	3.825,00	29
10 SEGURO PÚBLICO PRESENTE (0,15)	2.114,40	30
11 CONFECCÃO VENDA E PRE-VENDA INGRESSOS	44.130,54	31
12 TAXA DE BOMBEIROS	1.875,01	32
13 ALUGUEL DO ESTÁDIO	120.000,00	33
14 CONTAS DE CONSUMO	70.000,00	34
15 SEGURO DO ESTÁDIO	3.000,00	35
16 DESPESA OPERACIONAL DO ESTÁDIO	263.882,01	36
17 DESPESA DO MANDANTE	15.000,00	37
18 DESPESA DO VISITANTE	15.000,00	38
19 INGRESSO PROMOCIONAL	31.776,00	39
20 CAMAROTE PROMOCIONAL	72.240,00	40
<b>TOTAL DAS DESPESAS</b>		<b>753.003,11</b>




RETENÇÕES		
1 INSS 11% S/ DESPESA DE ARBITRAGEM	588,50	6
2 INSS 11% S/ DESP. OPERAC.	1.940,40	7
3 INSS 11% S/ DELEG. E OUVID.	0,00	8
4 IRRF S/ DESPESA DE ARBITRAGEM	528,67	9
5		10
<b>TOTAL RETENÇÕES</b>		<b>3.057,57</b>

<b>RECEITA LÍQUIDA (Receita - total das despesas)</b>			<b>-254.458,11</b>
---	--	--	--------------------

Consignatários:	FUGAP: 0,00	Escoteiros: 0,00	Acerj: 0,00	<b>0,00</b>
<b>RESULTADO FINAL</b>				<b>-254.458,11</b>

RESULTADO	DISTRIBUIÇÃO DO RESULTADO			
	CLUBES	DEVE/HAVER	BORDERÔ	Resultado Financeiro da Partida
A	FLUMINENSE FC	-101.783,24		-101.783,24
B	BOTAFOGO FR	-152.674,87		-152.674,87

OBSERVAÇÕES EVENTUAIS: Borderô elaborado tomando-se por base os dados da prestação de contas apresentada pelo clube mandante.

SUPERVISOR  
Eduardo Luiz M. Lima Barros

FLUMINENSE FC  
Cristiane Rodrigues

BOTAFOGO FR  
Marcos Villela

BORDERÔ AFIXADO EM LOCAL VISÍVEL AO PÚBLICO, PERANTE AS SEGUINTE TESTEMUNHAS.

1 = \_\_\_\_\_ RG Nº \_\_\_\_\_

2 = \_\_\_\_\_ RG Nº \_\_\_\_\_